

Peças a partir de Julho de 2014

SUCÇÃO: 2.1/2"

RECALQUE: 2"

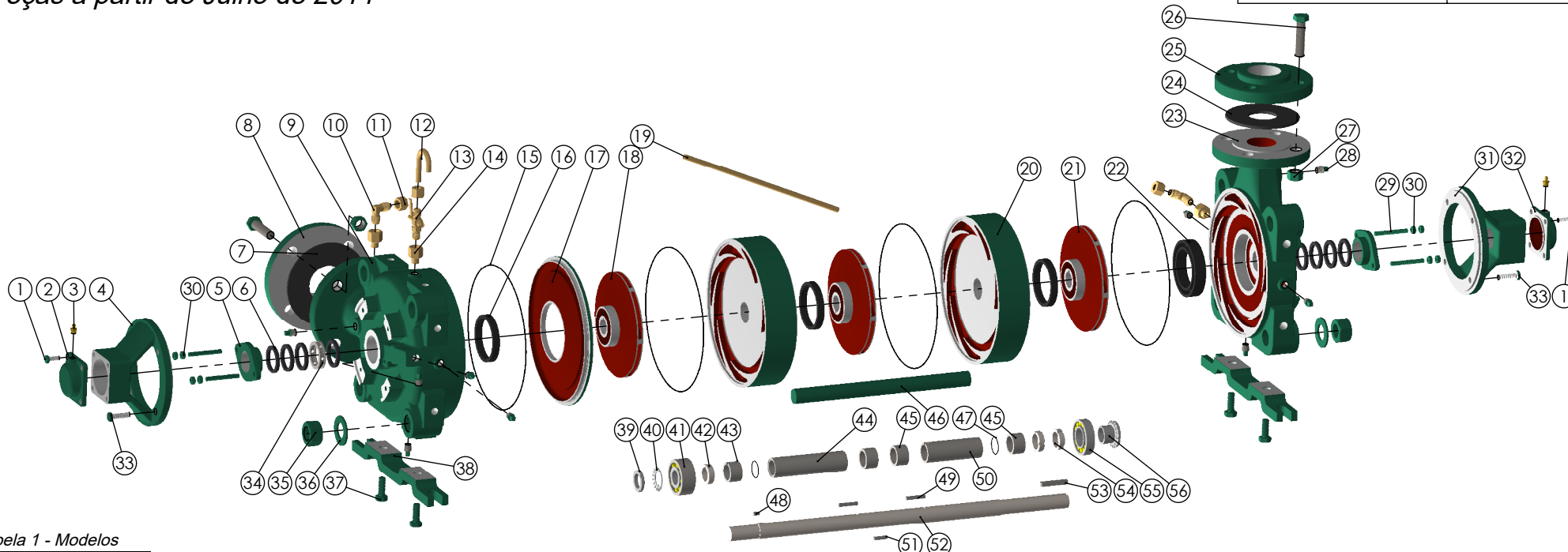


Tabela 1 - Modelos

Modelo	CV	Qtde rotor
P-18/2	15	(2)150
P-18/2	15	(1)150 (1)165
P-18/2	20	(1)150 (1)165
P-18/2	20	(1)150 (1)179
P-18/2	25	(2)179
P-18/3	20	(3)150
P-18/3	20	(2)150 (1)165
P-18/3	20	(2)150 (1)179
P-18/3	25	(2)150 (1)179
P-18/3	25	(3)165
P-18/3	30	(3)165
P-18/3	30	(1)150 (2)179
P-18/3	40	(3)179
P-18/4	25	(4)150
P-18/4	30	(4)150
P-18/4	30	(1)150 (3)165
P-18/4	40	(4)165
P-18/4	40	(2)165 (2)179
P-18/4	50	(4)179

OBS 1: Rotor com anel traseiro no diâmetro maior
OBS 2: Do total, somente 1 rotor será com anel traseiro e irá dentro da carcaça recalque, o restante será sem anel traseiro e irá dentro dos estágios. Diâmetros de rotores e potências a partir dos catálogos 2012.

Nº	DESCRIÇÃO	Cód.	P-18/2	P-18/3	P-18/4
1	Paraf. Sext. UNC 5/16" x 3/4"	00306	8	8	8
2	Tampa suporte sucção P-18	04560	1	1	1
3	Graxeira reta 1/8" GAS	00126	2	2	2
4	Suporte P-18 sucção	04561	1	1	1
5	Apertax Gaxeta P-18	04558	2	2	2
6	Gaxeta 1/4" (M)	04041	1.4	1.4	1.4
7	Junta borracha p/c flange DN 65	Tab. 3	Tab. 3		
8	Contra flange Sucção				
9	Carcaça Sucção P-18 Gaxeta	00659	2	2	2
10	Cotovelo de Latão 5/8" UNF SAE				
11	Porca União 5/8" UNF SAE Latão	00585	3	3	3
12	Tubo Respiro P-18/TMDL	00662	1	1	1
13	Registro Alumegas 5/8" x 5/8" UNF Latão SAE	00555	1	1	1
14	Porta registro respiro P-18	05000	3	3	3
15	Anel O-ring 240,97" x 2,62mm (TB-177)	04817	3	4	5
16	Anel de desg. estágio P-18	04957	2	3	4
17	Tampa fechamento P-18 sucção	04563	1	1	1
18	Rotor P-18 S/ anel traseiro	Tab. 1/Tab. 2	1	2	3
19	Tubo cobre flex. 3/8" x 1/32"				
20	Estágio P-18	04564	1	2	3
21	Rotor P-18 C/ anel traseiro	Tab. 1/Tab. 2	1	1	1
22	Anel de desg. recalque P-18				
23	Carcaça Recalque P-18 Gaxeta	04959	1	1	1
24	Junta borracha p/c flange DN50				
25	Contra flange Recalque	Tab. 3		Tab. 3	
26	Paraf. Sext. UNC 5/8" x 2.1/2" RP				
27	Porca sext. UNC 5/8"				

Nº	DESCRIÇÃO	Cód.	P-18/2	P-18/3	P-18/4
28	Bujão 1/4" BSP	00174	9	9	9
29	Prisioneiro Gaxeta P-18 5/16" UNC x 60mm	05081	4	4	4
30	Porca Sext. UNC 5/16"	00344	8	8	8
31	Suporte P-18/2/3/4 recalque - P-18/5/6 sucção	04562	1	1	1
32	Tampa suporte P-18 recalque	04559	1	1	1
33	Paraf. Sext. UNC 3/8" x 1.1/4"	00315	8	8	8
34	Anel Cadeado P-18 Gaxeta	04958	1	1	1
35	Porca Sext. UNS 1" (14 Fios)	01222	8	8	8
36	Arruela lisa 1"	01227	8	8	8
37	Paraf. Sext. BSW 1/2" x 1.1/4" RI	00328	4	4	4
38	Suporte carcaça P-18	04551	2	2	2
39	Porca KM 5	05134	1	1	1
40	Arruela MB 5	05135	1	1	1
41	Rolamento 3305 C3	07757	1	1	1
42	Anel de encosto P-18	04960	1	1	1
43	Bucha sucção A P-18 21,5 mm	04964	1	1	1
44	Bucha sucção B P-18 s/res. gaxeta 132mm nodular	04965	1	1	1
45	Bucha estágio P-18	04966	2	3	4
46	Prisioneiro estágio P-18	Tab. 4		Tab. 4	
47	Anel o-ring 26,70x1,78- 2023NBR (Eixo P-18)				
48	Chaveta DIN 6885 A 5x5x12 mm SAE 1045	05003	1	1	1
49	Chaveta DIN 6885 A 5x5x36 mm SAE 1045	05005	2	2	2
50	Bucha recalque B P-18 s/res. gaxeta 100mm nodular	04963	1	1	1
51	Chaveta AA 5x5x25 mm SAE 1045	05004	---	1	2
52	Eixo P-18	Tab. 4		Tab. 4	
53	Chaveta reta 8x7x50 (TH-40/TH-40R)				
54	Porca aperto bucha P-18	04967	2	2	2
55	Rolamento NU 206 ECKP	05131	1	1	1
56	Bucha H-206	05133	1	1	1

Tabela 2 - Diâmetro e código dos rotores

Rotor	Diâmetro	C/ Anel traseiro	S/ Anel traseiro
P-18 A	150 x 6,5	05214	05210
P-18 B	158 x 6,5	05215	05211
P-18 C	165 x 6,5	05216	05212
P-18 D	172 x 6,5	05217	05213
P-18 E	179 x 6,5	04725	04724


Tabela 3 - Kit para contra-flanges

Norma	Item 7	Item 8	Item 9	Item 10	Item 11	Item 12	Item 13	Item 14	Item 15	Item 16	Item 17
DIN	07921	02109	04554	04556	09311	05244	00333	00348	00348	00348	00348
ANSI 16 B	07898	02209	05189	05186	07897	05245	00333	00348	00348	00348	00348

OBS 3: A quantidade de peças dos itens da tabela 3, são iguais para todas as montagens da bomba P-18 mancal com gaxeta.

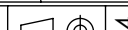
Tabela 4 - Itens

Nº	Descrição	P-18/2	Qtde	P-18/3	Qtde	P-18/4	Qtde
46	Prisioneiro estágio P-18	04987	4	04988	4	04989	4
52	Eixo P-18	04995	1	04996	1	04997	1

	EXECUTADO	Ivo Gilberto	21/07/14						
	VERIFICADO	Ivo Gilberto	21/07/14						
	APROVADO	Garcia	21/07/14		00	---	---	30/05/18	Garcia
		NOME	DATA CRIAÇÃO		OBSERVAÇÃO	REVISÃO	LOCAL	Nº DOCUM.	DATA

Bomba P-18/2/3/4 Mancal Gaxeta 714183

DESENHO Nº



ESCALA: 1:10

Em caso de dúvidas pergunte!

MATERIAL :

PESO:

FOLHA 1 de 1

UNID.: Milímetro (mm)